


PARQUE NACIONAL DE LAS  
MONTAÑAS ROCOSAS



# Libreto Oficial De Actividades Para Guardabosques Juveniles



Para Edades  
De 5 Años  
Y Menores

# Tu Aventura Comienza

Altas montañas, fríos lagos, animales salvajes y más.  
Trae a tus padres. ¡Vámonos! ¡Es hora de explorar!

## Conviértete En Un Guardabosques Juvenil! Aquí Te Diremos Como Hacerlo

**PASO 1** Diviértete completando las actividades de este libreto, completa cuanto puedas con la ayuda de tu familia y amigos.

**PASO 2** Entrega este libreto en cualquier centro de información y cuéntale a algún guardabosques sobre lo que viste y lo que hiciste en el parque.

**PASO 3** Pídele al guardabosques que firme el certificado de logros en la última página de este libreto y recibe tu emblema de Guardabosques Juvenil.

**¡Diviértete!**








## ACTIVIDAD 1 ¿Qué Hay Allá Afuera?

Encierra en un círculo los lugares, plantas y animales que veas en el Parque Nacional de las Montañas Rocosas.



## ACTIVIDAD 2 **Espiando**

“Espío algo puntiagudo y café. Se cayó de un árbol y está en el suelo.” *“Es una piña de un pino.”*

**Mira el escenario.** ¿Qué te llama la atención? Deja que otros adivinen lo que viste. Haz una lista en la página siguiente de lo que encontraste.





¿Qué encontraste?

1. \_\_\_\_\_
2. \_\_\_\_\_
3. \_\_\_\_\_
4. \_\_\_\_\_
5. \_\_\_\_\_
6. \_\_\_\_\_
7. \_\_\_\_\_
8. \_\_\_\_\_

**¡Escuchen, Niños!** En las montañas puede llover o nevar a cualquier hora y cualquier día. Vengan bien preparados con sus chaquetas y todo lo necesario para protegerse de los cambios de clima.


## ACTIVIDAD 3 Detectives De La Naturaleza

Tú eres un detective de la naturaleza, y esto es lo que tienes que hacer. Investiga que animales viven aquí por sus huellas y por su popo.





Encontraste algunas huellas de animales, popo o algún nido de pájaro mientras estuviste en el parque? Si los encontraste, haz una lista de todo lo que encontraste en las líneas de abajo. Escribe cualquier otra pista de los animales que hayas visto.




¿Qué encontraste?

1. \_\_\_\_\_
2. \_\_\_\_\_
3. \_\_\_\_\_
4. \_\_\_\_\_

**¡Escuchen, Niños!** Manténganse siempre cerca de sus padres. Si los llegan a perder de vista, quédense en un solo lugar hasta que sus padres regresen.

## ACTIVIDAD 4 Los Sonidos Al Aire Libre

“Oigo el castañear de las ardillas, el zumbido de las abejas y el susurro de las hojas del álamo temblón.”



**¡Escuchen, Niños!**

Hay que mantener salvajes a los animales salvajes. Por favor no los alimenten o se acerquen a ellos.



Acuéstate en el suelo y cierra los ojos. Levanta tu puño, y cada vez que escuches un sonido nuevo levanta un dedo. Grita cuando tengas los cinco dedos de la mano al aire. Haz una lista en las líneas de esta página de lo que oíste cuando tenías los ojos cerrados.



Jugador 1

- 1. \_\_\_\_\_
- 2. \_\_\_\_\_
- 3. \_\_\_\_\_
- 4. \_\_\_\_\_
- 5. \_\_\_\_\_

Jugador 2

- 1. \_\_\_\_\_
- 2. \_\_\_\_\_
- 3. \_\_\_\_\_
- 4. \_\_\_\_\_
- 5. \_\_\_\_\_

Jugador 3

- 1. \_\_\_\_\_
- 2. \_\_\_\_\_
- 3. \_\_\_\_\_
- 4. \_\_\_\_\_
- 5. \_\_\_\_\_

Jugador 4

- 1. \_\_\_\_\_
- 2. \_\_\_\_\_
- 3. \_\_\_\_\_
- 4. \_\_\_\_\_
- 5. \_\_\_\_\_

## ACTIVIDAD 5 Busca Pistas

Mira hacia arriba, mira hacia abajo, hacia los lados y hacia atrás.  
Fíjate cuantos tesoros en la naturaleza puedes encontrar.

En la siguiente página escribe sobre lo que encuentraste.







## Encuentra algo...

... puntiagudo \_\_\_\_\_

... suave \_\_\_\_\_

... que huele bien \_\_\_\_\_

... que se ha caído \_\_\_\_\_

... que se mueve \_\_\_\_\_

... que se siente áspero \_\_\_\_\_

... anaranjado \_\_\_\_\_

... que un animal come \_\_\_\_\_

... alto \_\_\_\_\_


... azul \_\_\_\_\_

**¡Escuchen, Niños!** Todo en la naturaleza tiene un lugar especial. Déjalo donde lo encontraste para que todos lo disfruten.



# ACTIVIDAD 6 Animales Escondidos

De los insectos a los carneros, que más percibes en la brisa? Encuentra lo que se esconde en la tierra más arriba de donde estan los árboles.



**¡Escuchen, Niños!**

¡Los rayos son terroríficos!  
Toma refugio adentro de un  
edificio cuando ocurran  
tormentas de rayos y truenos.



Escondidos en este dibujo hay seis tipos de mamíferos, dos pájaros y dos insectos que puedes ver muy arriba en las montañas sobre la tundra alpina. Encierra en un círculo todos los que puedas encontrar. Pon una palomita si los ves en el parque.



## ACTIVIDAD 7 Pasándola Bien Con Un Guardabosques

El proteger a la gente, plantas y animales del peligro es lo que hacen los guardabosques todos los días.

¿Qué hacen los guardabosques? Descubrello tú mismo. Únete a una de las caminatas o pláticas sobre la naturaleza. Los programas los puedes encontrar en el periódico oficial del parque. Diviértete descubriendo las plantas, animales y la gente del Parque Nacional de las Montañas Rocosas.



Programa al que asistí \_\_\_\_\_

Firma del guardabosques \_\_\_\_\_



## ACTIVIDAD 8 **Dibuja Lo Que Viste**

¿Qué tan increíble es el Parque Nacional de las Montañas Rocosas?  
¡Cuéntanos! Dibuja o escribe sobre tus aventuras aquí.



# Promesa De Guardabosques Juvenil

Como Guardabosques Juvenil, prometo:

- Mantener el parque limpio – nunca tirar basura
- Proteger a los animales – nunca alimentarlos
- Proteger las plantas – nunca cortarlas

## ¡Felicitaciones GUARDABOSQUES JUVENIL!

Tú eres una parte muy importante de este parque. Manténte en contacto con nosotros cuando quieras a través de [romo\\_junior\\_ranger@nps.gov](mailto:romo_junior_ranger@nps.gov)



**Busca productos  
para Guardabosques  
Juveniles en [rmna.org](http://rmna.org)**



## Certificado De Logro

Esto certifica que

---

ha cumplido con los requisitos para llegar a ser un Guardabosques Juvenil del Parque Nacional de las Montañas Rocosas.

---

Firma del Guardabosques

---

Fecha