



El atractivo de la cumbre



EXCURSIONISTAS—NPS / JOHN F. MITCHELL, MARRIOSA BUCKEYE /ABAQ—NPS

Las cimas de las montañas siempre han atraído a los seres humanos. Llegar a la cumbre — para ver tan lejos como lo permiten los ojos, absorber la amplitud de nuestro mundo — nos deja a la vez sobrecogidos, humildes e inspirados.

El Parque Nacional Shenandoah, establecido en 1935 antes de que los rascacielos y los viajes en avión fueran algo común, fue diseñado para dar a millones de personas la oportunidad de viajar a la cima.

Desde el principio, los planificadores del parque nacional, capitalizando en la nueva popularidad de los automóviles, demandaron que la "característica más importante" de Shenandoah fuera un viaje por el horizonte en el que los motoristas pudieran disfrutar conduciendo sin prisa a través de las montañas Blue Ridge y en el cual pudieran experimentar el asombro y la inspiración de las magníficas vistas. La construcción de Skyline Drive—su carretera a la cima—comenzó incluso antes de que el Congreso estableciera el parque nacional.

Hoy, Skyline Drive es su portal a una multitud de experiencias. Descubra las ricas historias naturales y culturales escondidas en los bosques y los valles de Shenandoah. Aprenda como se estableció este nuevo parque en el Este que proporcionaría a los residentes urbanos la experiencia de los parques nacionales que se habían popularizado en el Oeste.

Formado sobre más de 1.000 parcelas de terreno de propiedad privada, Shenandoah comenzó como un conjunto de bosques, campos, huertos y ranchos. En 1976 el Congreso designó más del 40 por ciento del parque como terreno salvaje, proporcionando el nivel más alto de protección a este precioso recurso.



Las peñas gigantes de granito de Old Rag achican a los senderistas. NPS / BOB KLUMS



Hemlock Springs yace arropada en el invierno. NPS



Descubra una hermosa cascada en Doyles River. NPS



Una caminata en los bosques brumosos es algo mágico. NPS



Las zapatillas de dama adornan los senderos de los bosques. NPS / ED KNEPLEY



Ver marmotas es algo común a lo largo de la carretera. NPS / BOB KLUMS



El laurel de montaña florece en junio. NPS / JOHN F. MITCHELL



Los colores del otoño atraen a los visitantes a las montañas. Vista desde la cima de Little Stony Man Cliffs. NPS / ED KNEPLEY, GARRIBA—NPS / JOHN F. MITCHELL

Los cambios de estación en Shenandoah

Donde usted vive quizás la primavera llega en una fecha específica, pero aquí trepa las montañas aproximadamente 100 pies/30 metros por día, comenzando en marzo con arces rojos, hepática y amelanchier en flor. Las ardillas rayadas y las marmotas aparecen de nuevo sobre el suelo. Los árboles no se cubren completamente de hojas hasta el final de mayo. Las flores silvestres comienzan a brotar en abril y mayo y las grandes flores de los trillium alfombran la tierra

en los bosques. Las azuleas rosadas florecen al final de mayo; el laurel de montaña en junio. Regresan las aves migratorias de colorido plumaje. Cada ciclo estacional del año es diferente, trayendo nuevas razones para regresar al parque.

El verano luce su manto de verdes profundos sobre los montes y los valles. Los pájaros están anidando — tordos, verderones de color indigo y rascadores.

Los cervatillos y los ositos salen fuera a explorar y a aprender. A medida que el verano progresa, las flores silvestres proliferan cubriendo los bordes de las carreteras y las áreas abiertas hacia el final del verano.

Los frescos días del otoño pintan las hojas con brillantes colores, con el mejor colorido entre el 10 y el 25 de octubre. Las migraciones de las aves hacia el sur incluyen grandes cantidades de halcones que vuelan bajando por las montañas.


Con días más claros y árboles con las ramas desnudas, el invierno es el tiempo de las vistas distantes y las esculturas heladas creadas por las cascadas. Las estaciones y los colores cambian; los pájaros cantores migratorios, los halcones y las mariposas monarcas llegan y se van. Los residentes de Shenandoah durante todo el año, como los ciervos, los osos y otros animales, se adaptan por turno a cada estación, haciendo cada día diferente e interesante.



Un pájaro carpintero crestado alimenta a sus crías. © ANN SIMPSON



Las crías de los ciervos de Virginia tienen un camuflaje de manchas blancas. NPS



Los osos negros proliferan en Shenandoah. © ANN SIMPSON



Explore nuevos mundos con un guardabosques. NPS / JOHN F. MITCHELL



Los trillium salpican el suelo del bosque en la primavera. NPS / BARB STEWART



En las zonas salvajes del parque se pueden encontrar restos de viviendas. NPS / JOHN F. MITCHELL



Marcadores de concreto en los senderos guían a los caminantes. NPS

Historias de Shenandoah



Trabajadores de CCC construyen controles de la erosión a lo largo de Skyline Drive. NPS / ABAQ—NPS / ED KNEPLEY

Mucho antes de establecer el Parque Nacional Shenandoah, la gente venía a las montañas Blue Ridge de Virginia buscando descanso y recreo. El Skyland Resort ha alojado a fatigados visitantes urbanos en largas estadias desde fines de los años 1800. Más tarde, el presidente, Herbert Hoover y la primera dama, Lou Henry Hoover construyeron su morada Rapidan Camp como un retiro donde escapar del estrés del trabajo y del calor y la humedad del verano en la capital de la nación. Los "muchachos" del Civilian Conservation Corps (CCC) de la era de la depresión vinieron en los años 1930 a construir muchos edificios de estilo rústico en el parque, algunos de los cuales todavía se pueden ver y utilizar hoy, para que todo el mundo pudiera retirarse a las montañas como lugar de recreo y relajación.

Usted puede comparar sus impresiones con las de visitantes anteriores explorando las ricas historias de Shenandoah con más profundidad. Visite el Skyland Resort y recorra el Massanutten Lodge restaurado. Planee un viaje a Rapidan Camp para ver la cabina presidencial restaurada y una exhibición acerca del matrimonio Hoover. Deténgase en el centro de visitantes para ver películas y exhibiciones que muestran más historias del parque.

Una de las mejores maneras de conocer su parque es ir con un guardabosques para una charla, una caminata o un recorrido. En primavera, verano y otoño busque el calendario de actividades dirigidas por guardabosques en las estaciones de entrada, los centros de visitantes y en www.nps.gov/shen.



El Presidente y la Sra. Hoover se relajan en su Rapidan Camp. NPS

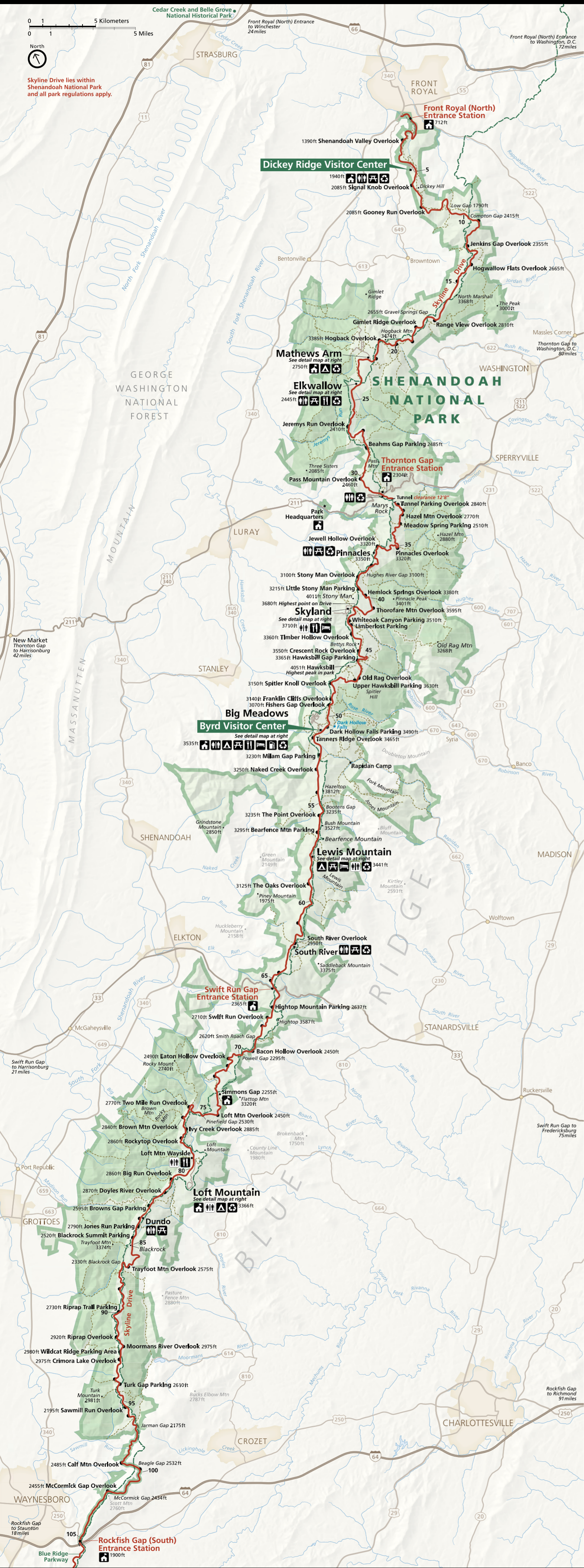


Visite el histórico Massanutten Lodge, amueblado de nuevo, en Skyland Resort. NPS

La postal histórica (abajo) muestra el túnel Marys Rock, construido en 1932 en Skyline Drive. Este túnel atraviesa 600 pies/183 metros de montaña. Tiene una altura de 12 pies, 8 pulgadas/3,8 metros. NPS



Explore Shenandoah con su mapa y su guía



La carretera panorámica del Parque Nacional Shenandoah, Skyline Drive, sigue la cresta de las montañas Blue Ridge a lo largo de 105 millas/170 kilómetros. En su extremo sur se une a la Blue Ridge Parkway, la cual se extiende por 469 millas/755 kilómetros hasta el Parque Nacional Great Smoky Mountains. Los marcadores de millas numerados en el lado oeste de Skyline Drive le ayudarán a encontrar instalaciones y servicios. Los marcadores de

Parque Nacional Shenandoah
Zonas silvestres dentro del Parque Nacional Shenandoah

50 Marcador de millas en Skyline Drive
 Mirador

millas están numerados de norte a sur y en este mapa están indicados cada cinco millas (8 kilómetros). Muchos de los 75 miradores de esta carretera están indicados con un punto negro. Los mapas detallados muestran las áreas desarrolladas. En las estaciones de entrada y en los centros de visitantes puede encontrar guías más detalladas y mapas para senderismo.

Sendero Appalachian
 Otro sendero

Estación de guardabosques
 Baños (abiertos todo el año)
 Baños (abiertos estacionalmente)

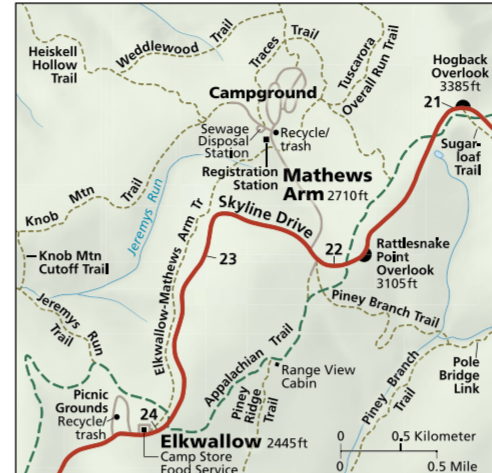
Verifique la situación de Skyline Drive y las condiciones de las carreteras llamando al 540-999-3500, opciones 1, 1.
 Reporte inmediatamente todas las emergencias, lesiones, accidentes vehiculares o violaciones a un guardabosques, o llame al 800-732-0911.

Áreas de picnic
 Servicio de comida
 Alojamiento

Terreno para acampar
 Gasolinera
 Puesto de recolección de reciclables y basura

©GPO 2015-518-794 Nueva impresión 2015
 Impreso en papel reciclado, Spanish

Mathews Arm/Elkwallow



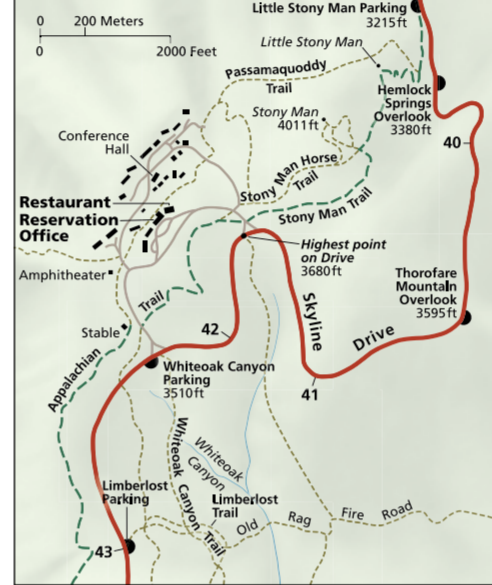
Obtenga la información que necesita

Las estaciones de entrada, los centros de visitantes y otras instalaciones proporcionan información acerca de programas dirigidos por guardabosques, acampar en zonas apartadas, seguridad, normas y horas de operación. Deténgase en un centro de visitantes para obtener mapas y guías; o visite la librería en Internet, www.snpbooks.org. Para planificar con anticipación, visite www.nps.gov/shen, el sitio Web oficial del parque. Nos esforzamos por conseguir que nuestras instalaciones, servicios y programas sean accesibles para todos. Llame o visite nuestro sitio Web.



Descubra más para explorar en los centros de visitantes: exhibiciones, películas, tienda del parque.

Skyland



Skyline Drive es una carretera estrecha de montaña con maravillosas vistas, bordeada con flores silvestres. Recórrela pausadamente y detenga su coche en algunos de nuestros 75 miradores escénicos. Los animales silvestres frecuentan los márgenes de la carretera y pueden cruzarla velozmente; respete el límite de velocidad de 35 millas por hora por la seguridad de la fauna y por la suya. Ciclistas, tengan precaución—los arcones pueden ser angostos y los conductores de los vehículos pueden estar distraídos. Las bicicletas y todos los vehículos motorizados están limitados a las carreteras pavimentadas solamente.

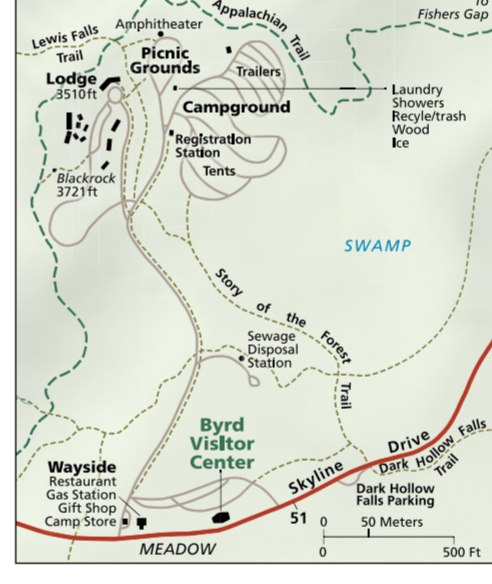
una licencia válida de pesca de Virginia. Pida una copia del folleto de pesca del parque.

Mascotas
 Los perros y otras mascotas deben llevar una correa no más larga de seis pies/dos metros. Por razones de seguridad, las mascotas están prohibidas en algunos senderos. Revise la información en el punto de partida del sendero. Los animales de servicio son bienvenidos.

En general, las instalaciones están abiertas desde la primavera hasta el final del otoño. Los horarios actuales se encuentran en las estaciones de entrada y en el sitio Web del parque. Para información sobre concesiones como alojamientos, restaurantes, etc., visite www.goshenandoah.com o llame al 877-247-9261.

Esté preparado
 El tiempo puede cambiar rápidamente en la montaña. Venga preparado para condiciones de frío, lluvia y niebla en cualquier estación. Incluso un día cálido y soleado puede ir seguido de una noche fría. Traiga agua abundante para las caminatas y ropa apropiada. Cerciórese que su caminata está dentro de sus posibilidades físicas. El personal del parque no puede transportar a los caminantes.

Big Meadows



¡Guardar la comida correctamente es imperativo!

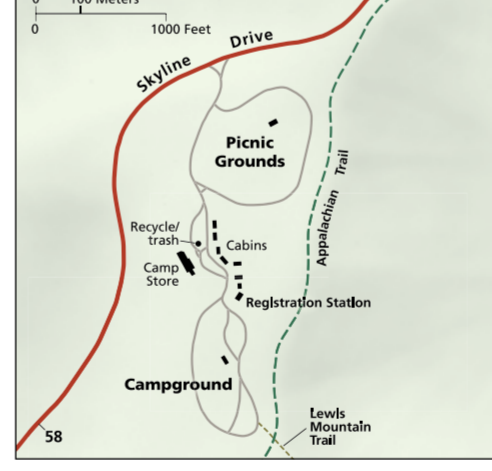
Mantenga seguro
 Nunca juegue en la cima de las cascadas ni trepar por las rocas cercanas. No trate de trepar en áreas rocosas que estén húmedas y resbalosas. No cruce arroyos caudalosos. Toda el agua, excepto la de grifos instalados en el parque, debe ser hervida vigorosamente por un minuto, o tratada de otra manera para beberla sin riesgo. Lleve sus objetos de valor con usted o encérrelos en su vehículo en un lugar no visible. Dé a conocer su itinerario a otra persona. En muchas zonas del parque no hay servicio de teléfono celular. Examine concienzudamente la presencia de garrapatas. Para una lista completa de las normas, incluyendo la política respecto a armas de fuego, consulte el sitio Web del parque.

Tenemos más de 500 millas/805 kilómetros de senderos. Puede encontrar mapas y guías detallados en www.snpbooks.org y en los centros de visitantes. Se pueden descargar mapas de senderos para excursiones de un día en www.nps.gov/shen. El Potomac Appalachian Trail Club (PATC) ofrece seis cabinas (es necesario reservarlas con PATC) y mantiene cabañas para los excursionistas de largas distancias en el Appalachian Trail. Contacte a PATC en www.patc.net o llame al 703-242-0315.

Más información
 Shenandoah National Park
 3655 U S Hwy. 211 East Luray, VA 22835-9036
 540-999-3500 (grabación)
www.nps.gov/shen
 Siganos en Facebook, Twitter, y otros medios sociales.

El Parque Nacional de Shenandoah es uno de más de 400 parques del Sistema Nacional de Parques. Para más información acerca de los parques nacionales, visite www.nps.gov.

Lewis Mountain



¿Quién tiene su hogar en la naturaleza?
 El parque es un santuario que preserva plantas, animales y objetos históricos. No dañe ni recoja lo que encuentre. Las flores silvestres deben dar semillas para el año siguiente; los artefactos deben permanecer en su lugar para tener significado y para ser redescubiertos por el próximo caminante. Los cervatillos y otros animales silvestres tienen su hogar aquí, en su hábitat natural. Disfrútelos observándolos desde la distancia.

No deje rastros
 Cerciorarse de que las generaciones futuras puedan disfrutar del Parque Nacional Shenandoah es responsabilidad de todos.

Alimentar a la fauna silvestre es ilegal y arriesgado. Algunos animales parecen mansos, pero todos son salvajes e impredecibles. Pueden morder, dar coces y propagar enfermedades. Los ciervos y otros animales alimentados por los humanos se convierten en blanco fácil para cazadores ilegales. Los osos habituados a los alimentos humanos pueden hacerse más peligrosos y es posible que haya que eliminarlos. No sea parte de su destrucción.

Planee con anticipación y prepare el viaje y la acampada sobre superficies duraderas: Permanezca en las carreteras y los senderos. La vegetación pisoteada contribuye a la erosión. Deseche la basura correctamente: Empaquela al venir y empáquela al irse. Deje lo que encuentre: Llevarse plantas, animales o artefactos culturales es ilegal. Minimice el impacto de las fogatas: Haga fogatas solamente en áreas designadas con rejas. Respete la fauna silvestre: Si un animal cambia su conducta a causa de su presencia, usted está demasiado cerca. Sea considerado con los otros visitantes: Mantenga a sus mascotas con correa y controladas. Deje que predominen los sonidos de la naturaleza—evite hablar con voz fuerte y hacer ruidos fuertes.

Pautas para no dejar rastro:
www.Int.org

Loft Mountain



La caza está prohibida en el Parque Nacional Shenandoah. La pesca requiere



Vaya a una charla de un guardabosques para descubrir tesoros ocultos.



Conviértase en un Guardabosques Junior en Shenandoah.



Disfrute de vistas espectaculares desde los miradores.